

2- Utilisation

Une fois le module Zakât activé, vous pouvez y accéder via : Produits / Services > Entrepôts > Zakât

- 2.1- Valorisation du stock immobilisé

2.1- Valorisation du stock immobilisé

Une fois le module Zakât activé, vous pouvez y accéder via : Produits / Services > Entrepôts > Zakât

2.1.1- Options avant calcul

Choisissez de filtrer sur un ou plusieurs entrepôts, ou bien ne choisissez pas d'entrepôt pour tout voir.



Valorisation des stocks immobilisés

Entrepôts

* Event-1587

Event-1587

SP-045322

Choisissez d'inclure les entrepôts enfants de l'entrepôt choisi en amont en cochant la case.

[Expliquer plus en détail](#)

Inclure les entrepôts enfants : ☐

La date est par défaut sur le jour et le mois en cours sur une année.

ou

Vous pouvez cliquer sur "Maintenant" pour mettre la date du jour si cela ne s'est pas mis par défaut.

ou

Choisissez une date de début et une date de fin d'évaluation, en cliquant sur le petit calendrier ou en mettant directement la date.

Date de début 23/07/2023 ☐ Maintenant Date de fin 23/07/2024 ☐ Maintenant

s et une fourche

Juil.							2023	
Lu	Ma	Me	Je	Ve	Sa	Di		
						1	2	
3	4	5	6	7	8	9		
10	11	12	13	14	15	16		
17	18	19	20	21	22	23		
24	25	26	27	28	29	30		
31								

Choisissez d'afficher ou non (case à cocher) les valorisation des prix de vente à zéro :

si certains de vos produits n'ont pas de prix de vente mais des prix d'achat que vous souhaitez scruter, cochez cette case.

Afficher les valorisations à zero : ☐

Choisissez d’afficher les produits en vente (tout, oui ou non) et les produits en achat (tout, oui ou non).

En vente Tout ▾

En achat Tout ▾

Tout

Oui

Non

Cliquez sur le bouton pour **DÉMARRER** lancer le calcul

2.1.2- Possibilités de tri et filtres

Une fois le tableau calculé et affiché, vous pouvez :

Faire une recherche sur une référence produit ou un libellé (ou une partie seulement de la référence ou du libellé) :

le résultat filtré s’affiche immédiatement.

Rechercher : Barre énergétique

Réf. produit	▲ Libellé produit	Stock à la date de début	Stock à la date de fin
Choix des colonnes			
BAREN	Barre énergétique	20,00	20,00

Choisir le nombre de lignes à afficher à l’écran (10 ; 25 ; 50 ; 100 ; 200 ; 500 ; 1000 ou toutes).

Afficher 1000 ▾ éléments

10

25

50

100

200

500

1000

Tous

En vente

En achat

ercher

her

Choisissez les colonnes à afficher :

Passez votre souris sur le bouton "Choix colonnes" et cochez / décochez en fonction de vos choix.

Les colonnes du tableau s'affichent immédiatement en fonction de vos choix.

Vous pouvez réinitialiser en cliquant sur "Conf.inital" pour de nouveau tout afficher en bas du choix des colonnes.

Réf. produit ▲ Libellé produit

Choix des colonnes

☒ Réf. produit

☒ Libellé produit

☒ Stock à la date de dé

☒ Stock à la date de fin

☒ Entrées

☒ Sorties

☒ Stock immobilisé

☒ Pmp

☒ Valorisation achat

☒ Prix de vente

☒ Valorisation vente

☒ Vente

☒ Achat

Conf.Initale

Barre énergétique

chaise -evenem

Disque poid mu

Nappe-eveneme

hihi

serviette-EV156

Table- eveneme

Grande table ev

tapis de course

Tapis de sport




Rechercher

À 10 sur 10 éléments

Vous pouvez également trier une colonne en cliquant sur son nom.

En bas du tableau vous pouvez faire une recherche sur chaque colonnes du tableau le résultat filtré s'affiche immédiatement.

Tout en bas du tableau, vous avez les totaux de valorisation d'achat et de vente.

 CH-EV22	 chaise -evenement	1 993,00	2 023,00			
 TPSP	 Tapis de sport	9,00	9,00			
<input type="text" value="Rechercher"/>	<input type="text" value="Rechercher"/>	<input type="text" value="9"/>	<input type="text" value="Rechercher"/>			
0,00	9,00	18,44854	166,04	27,00	243,00	<input type="button" value="En"/>
<input type="text" value="chercher"/>	<input type="text" value="Rechercher"/>	<input type="text" value="Rechercher"/>	<input type="text" value="Rechercher"/>	<input type="text" value="Rechercher"/>	<input type="text" value="Rechercher"/>	<input type="text" value="Rechercher"/>
Total	2 658,00	42 219,82 €	66 748 €			

Tout en bas du tableau à droite vous pouvez passer à la page suivante ou revenir à la page précédente s'il y a plusieurs pages.

Astuce vous pouvez mettre en surbrillance des lignes en cliquant dessus (cliquez de nouveau dessus pour enlever la surbrillance).

2.1.3- Export du tableau

Si vous disposez du module Dolitools, vous pouvez exporter le tableau présent sur votre écran en cliquant sur le picto d'export qui s'ajoute au menu du haut de votre Dolibarr.

[illegible]