

2.6- Les produits associés dans une pièce commerciale

Une fois les produits associés liés au produit principal, vous pourrez dans une pièce commerciale ajouter le produit principal (l'imprimante), cliquer sur ajouter. Une fenêtre (popup) avec les produits associés s'affiche pour vous inviter à sélectionner les produits que vous souhaitez ajouter.

Cette fenêtre (popup) affiche en liste déroulée les **produits requis** que vous pouvez décocher si vous ne souhaitez pas les ajouter.

Les **produits non requis** sont en dessous et il vous faut cliquer sur "ouvrir" pour afficher la liste et cocher les produits que souhaitez ajouter.

Vous pouvez également via cette fenêtre (popup) :

- modifier la quantité
- le prix unitaire hors taxes
- modifier la remise Produits requis avec liste des non requis fermés : "Options" concerne les produits non requis.

2.6.1- Produits requis avec liste des non requis fermés

"Options" concerne les produits non requis.

The screenshot shows a window titled "Produits associés" with a close button in the top right corner. Inside, there is a table with the following columns: "Produit associé", "Qté", "P.U. HT", "Remise", "Requis", and "Ajouter". The "Ajouter" column contains a checkbox. Below the table, there are two sections: "Requis" and "Options". The "Requis" section contains a table row for "CABL - Cable d'alimentation" with a quantity of 1 and a unit price of 5. The "Requis" column for this row has a dropdown menu with "X" selected. The "Options" section is currently empty. At the bottom right of the window, there are two buttons: "Valider" and "Annuler".

Produit associé	Qté	P.U. HT	Remise	Requis	Ajouter
Requis					<input type="checkbox"/>
CABL - Cable d'alimentation	1	5		X	<input checked="" type="checkbox"/>
Options					



















2.6.2- Produits requis avec liste des non requis ouverte

"Options" concerne les produits non requis.

Produits associés					
Produit associé	Qté	P.U. HT	Remise	Requis	Ajouter
Requis					Fermer
CABL - Cable d'alimentation	1	5		X	<input checked="" type="checkbox"/>
Options					Fermer
CART - Cartouches d'encre	1	20			<input type="checkbox"/>
ASSU - Assurance	1	1.5			<input type="checkbox"/>



2.6.3- Après validation











Après avoir **VALIDÉ** les modifications apportées aux produits associés, ils seront ajoutés dans le document commercial en plus du produit initial et aux conditions juste définies.

Description	Taxes 	P.U. HT	Qté	Réduc. 	Total HT
 IMPR - Imprimante	0%	50,00	1		50,00   
 CABL - Cable d'alimentation	0%	5,00	1		5,00   
 CART - Cartouches d'encre	0%	20,00	1		20,00   
 ASSU - Assurance	0%	1,50	1		1,50   

☐ Ligne libre de type

☐ Produits/Services prédéfinis en vente



ABC ▾
Format ▾
Taille ▾
B
I
U
~~S~~
A ▾
*I*_x











Source

0
▾

1

%

AJOUTER

Revision #5

Created 26 October 2023 16:07:43 by Mélina

Updated 17 January 2024 11:10:07 by Mélina