










2.4- Les produits requis

Si un produit associé est indiqué comme **REQUIS** il sera pré-coché lors de l’ajout du produit principal dans un document commercial.

Les utilisateurs restent libres de décocher un produit marqué comme requis. Et de sélectionner l’option vente si le produit est en vente et l’option location si le produit ou le service est en location .

Exemple indiquant les produits requis dans la liste des produits associés :

Produits associés

<input type="checkbox"/>	Produit associé	Libellé	Tag/catégorie	Qté	Requis	
<input type="checkbox"/>	 CART	Cartouches d'encre		1		 
<input type="checkbox"/>	 ASSU	Assurance		1		 
<input type="checkbox"/>	 CABL	Cable d'alimentation		1	X	 
<div>SUPPRIMER</div>						

Note

Pour supprimer les produits associés à un autre, utilisez l'icône en bout de chaque ligne à droite (la suppression est alors immédiate sans message de confirmation), ou, cochez une ou plusieurs cases en bout de ligne à gauche avant de cliquer sur le bouton SUPPRIMER.