

3.2- Ajouter des produits en location

3.2.1- Produit en location

Sur l'onglet "Location" de la fiche produit, cocher la case de cette option rend le produit disponible à la location.

Notez qu'un produit peut être en vente et en location en même temps. Il peut être également uniquement en vente ou uniquement en location.

 Produit	Prix de vente	Prix d'achat	Location
	IMPR	Imprimante	
Produit en location <input checked="" type="checkbox"/>			
Libellé location			
Coût de la location par jour		10,00000000	

3.2.2- Coût de la location par jour

Vous indiquez dans ce champ le tarif de base de votre prix journalier de location. C'est à partir de ce prix de base que les grilles de tarif définies dans la configuration du module vont calculer vos prix spécifiques en fonction de la durée de la location, ou encore en fonction du projet (grille de prix).



IMPR
 Imprimante

Produit en location ☒

Libellé location

Coût de la location par jour


10,00000000

3.2.3- Base de calcul pour l'assurance

Ce montant est basé sur votre prix d'achat du produit. En principe, c'est le même. Toutefois, il y a des secteurs d'activité où les prix varient beaucoup, or il n'est pas souhaitable que vos prix de location varient aussi souvent.

Ce champ permet donc d'indiquer un prix d'achat fixe qui sera la base du calcul du coût de l'assurance – si vous gérez l'assurance sur vos biens loués. Dans le même temps, vos prix d'achat du même produit en vente pourront varier aussi souvent que nécessaire sans incidence sur vos prix de location.

Ce champ est facultatif si vous ne gérez pas l'assurance sur vos locations.



IMPR
 Imprimante

Produit en location ☒

Libellé location

Coût de la location par jour

Prix de revient location / jour


Base de calcul de l'assurance


28,00000000


3.2.4- Informations location


Vous pouvez, si besoin, indiquer ici une description produit qui sera propre à l'activité de location (sans que la description du produit en vente ne soit impactée).


Ce champ est facultatif.

Produit

Prix de vente

Prix d'achat

Location



IMPR


Imprimante


Produit en location	<input checked="" type="checkbox"/>
Libellé location	Imprimante 270XP
Coût de la location par jour	10,00000000
Prix de revient location / jour	0
Base de calcul de l'assurance	28,00000000
Informations location	Durée de location max 3 mois


3.2.5- Libellé location


Vous pouvez, si besoin, indiquer ici un libellé pour votre produit qui sera spécifique à la location, sans que le libellé du produit en vente ne soit impacté.


Ce champ est facultatif.

Produit

Prix de vente

Prix d'achat

Location



IMPR

Imprimante

Produit en location	<input checked="" type="checkbox"/>
Libellé location	Imprimante 270XP
Coût de la location par jour	10,00000000
Prix de revient location / jour	0
Base de calcul de l'assurance	28,00000000
Informations location	Durée de location max 3 mois

Pour chacun des produits à mettre en location, remplissez les champs concernés. Ces produits seront ensuite disponibles dans Gestion des location > **P**roduits en location et vous pourrez les ajouter à vos documents (devis, commande, etc.) de location.

Vous pouvez également importer votre liste de produits via le module d'import standard de Dolibarr, ou encore, si vous avez déjà votre liste de produits, via un outil d'import des location (qui n'importera que les informations de location sur vos produits).

Revision #4

Created 25 October 2023 14:40:09 by Mélina

Updated 24 May 2024 11:58:51 by Agnès Rambaud