

3.2- Ajouter des produits en location

3.2.1- Produit en location

Sur l'onglet "Location" de la fiche produit, cocher la case de cette option rend le produit disponible à la location.

Notez qu'un produit peut être en vente et en location en même temps. Il peut être également uniquement en vente ou uniquement en location.

 Produit	Prix de vente	Prix d'achat	Location
	IMPR		
	Imprimante		
<input checked="" type="checkbox"/> Produit en location			
Libellé location			
Coût de la location par jour		10,00000000	

3.2.2- Coût de la location par jour

Vous indiquez dans ce champ le tarif de base de votre prix journalier de location. C'est à partir de ce prix de base que les grilles de tarif définies dans la configuration du module vont calculer vos prix spécifiques en fonction de la durée de la location, ou encore en fonction du projet (grille de prix).


Produit	Prix de vente	Prix d'achat	Location
	IMPR		
Imprimante			
Produit en location		<input checked="" type="checkbox"/>	
Libellé location			
Coût de la location par jour		10,00000000	

3.2.3- Base de calcul pour l'assurance

Ce montant est basé sur votre prix d'achat du produit. En principe, c'est le même. Toutefois, il y a des secteurs d'activité où les prix varient beaucoup, or il n'est pas souhaitable que vos prix de location varient aussi souvent.

Ce champ permet donc d'indiquer un prix d'achat fixe qui sera la base du calcul du coût de l'assurance - si vous gérez l'assurance sur vos biens loués. Dans le même temps, vos prix d'achat du même produit en vente pourront varier aussi souvent que nécessaire sans incidence sur vos prix de location.



Ce champ est facultatif si vous ne gérez pas l'assurance sur vos locations.

Produit	Prix de vente	Prix d'achat	Location
	IMPR		
Imprimante			
Produit en location		<input checked="" type="checkbox"/>	
Libellé location		Imprimante 270XP	
Coût de la location par jour		10,00000000	
Prix de revient location / jour		0	
Base de calcul de l'assurance		28,00000000	

3.2.4- Informations location

Vous pouvez, si besoin, indiquer ici une description produit qui sera propre à l'activité de location (sans que la description du produit en vente ne soit impactée).



Ce champ est facultatif.

 Produit	Prix de vente	Prix d'achat	Location
	IMPR Imprimante		
Produit en location	<input checked="" type="checkbox"/>		
Libellé location	Imprimante 270XP		
Coût de la location par jour	10,00000000		
Prix de revient location / jour	0		
Base de calcul de l'assurance	28,00000000		
Informations location	Durée de location max 3 mois		

3.2.5- Libellé location

Vous pouvez, si besoin, indiquer ici un libellé pour votre produit qui sera spécifique à la location, sans que le libellé du produit en vente ne soit impacté.

Ce champ est facultatif.

 Produit	Prix de vente	Prix d'achat	Location
	IMPR Imprimante		
Produit en location	<input checked="" type="checkbox"/>		
Libellé location	Imprimante 270XP		
Coût de la location par jour	10,00000000		
Prix de revient location / jour	0		
Base de calcul de l'assurance	28,00000000		
Informations location	Durée de location max 3 mois		

Pour chacun des produits à mettre en location, remplissez les champs concernés. Ces produits seront ensuite disponibles dans Gestion des location > **P**roduits en location et vous pourrez les ajouter à vos documents (devis, commande, etc.) de location.

Vous pouvez également importer votre liste de produits via le module d'import standard de Dolibarr, ou encore, si vous avez déjà votre liste de produits, via un outil d'import des location (qui n'importera que les informations de location sur vos produits).

Revision #4

Created 2023-10-25 14:40:09 UTC by Mélina

Updated 2024-05-24 11:58:51 UTC by Agnès Rambaud